



ФЕДЕРАЛЬНАЯ СЛУЖБА  
ГОСУДАРСТВЕННОЙ СТАТИСТИКИ

# Оперативные демографические показатели Калининградской области



за январь-июль 2023 года



ФЕДЕРАЛЬНАЯ СЛУЖБА  
ГОСУДАРСТВЕННОЙ СТАТИСТИКИ

# Оперативные демографические показатели

Калининградская область

за январь-июль 2023 года

- 01 ЕСТЕСТВЕННОЕ ДВИЖЕНИЕ НАСЕЛЕНИЯ
- 02 КОЭФФИЦИЕНТЫ ЕСТЕСТВЕННОЙ УБЫЛИ НАСЕЛЕНИЯ
- 03 ЧИСЛО ЗАРЕГИСТРИРОВАННЫХ РОДИВШИХСЯ
- 04 РАСПРЕДЕЛЕНИЕ ЗАРЕГИСТРИРОВАННЫХ РОДИВШИХСЯ
- 05 КОЭФФИЦИЕНТЫ РОЖДАЕМОСТИ
- 06 ЧИСЛО ЗАРЕГИСТРИРОВАННЫХ УМЕРШИХ
- 07 КОЭФФИЦИЕНТЫ СМЕРТНОСТИ
- 08 РАСПРЕДЕЛЕНИЕ ЗАРЕГИСТРИРОВАННЫХ УМЕРШИХ
- 09 ЧИСЛО ЗАРЕГИСТРИРОВАННЫХ УМЕРШИХ В ВОЗРАСТЕ ДО 1 ГОДА
- 10 ЧИСЛО ЗАРЕГИСТРИРОВАННЫХ БРАКОВ
- 11 ЧИСЛО ЗАРЕГИСТРИРОВАННЫХ РАЗВОДОВ



# ЕСТЕСТВЕННОЕ ДВИЖЕНИЕ НАСЕЛЕНИЯ

## ЧЕЛОВЕК

### ЯНВАРЬ-ИЮЛЬ

#### 2023 год

**-2 654** человека

Естественный прирост (убыль) населения

**-4,4 %** в расчете на 1 000 человек населения

Коэффициент естественного прироста (убыли)

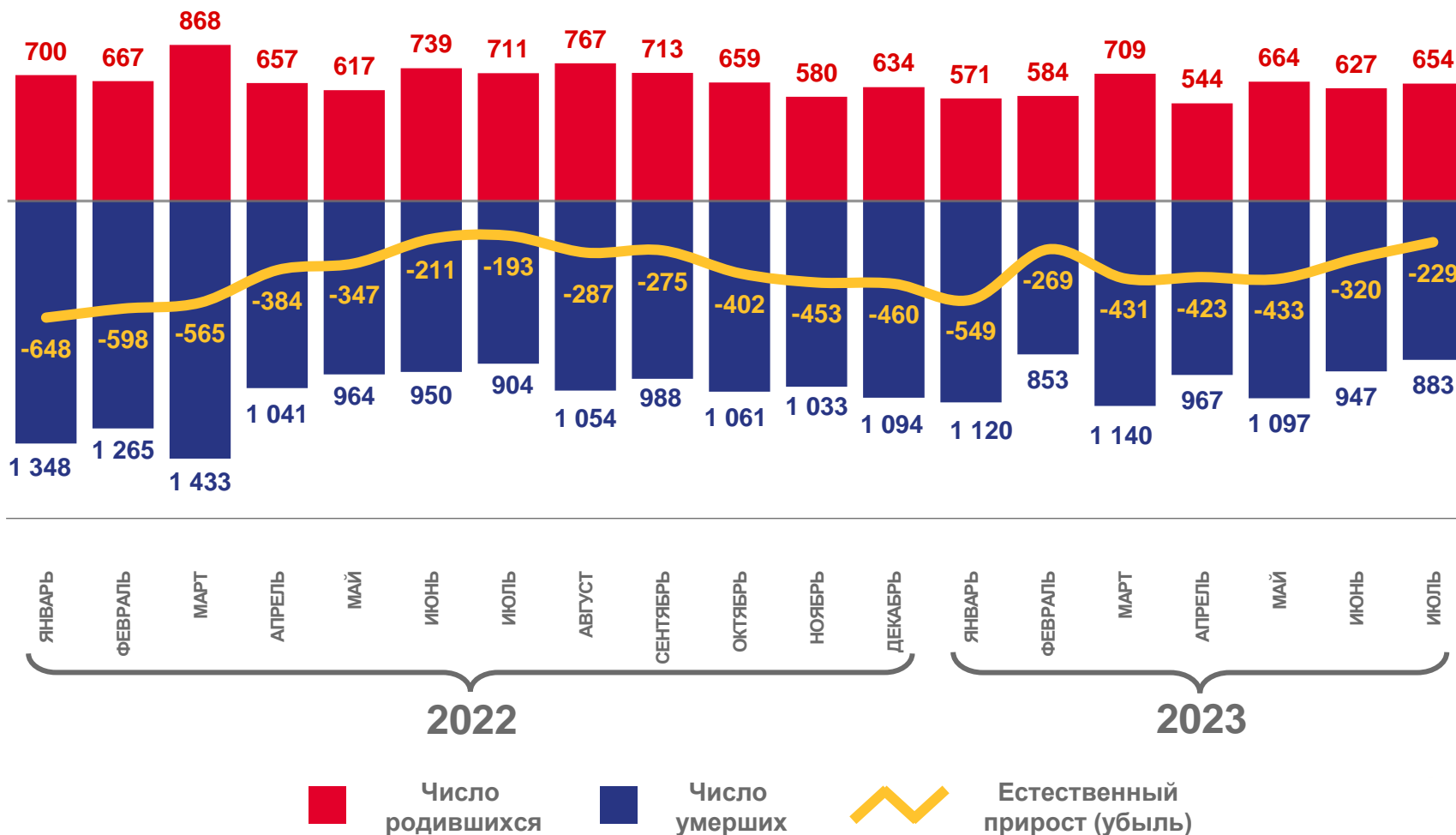
#### 2022 год

**-2 946** человек

Естественный прирост (убыль) населения

**-4,9 %** в расчете на 1 000 человек населения

Коэффициент естественного прироста (убыли)





# КОЭФФИЦИЕНТЫ ЕСТЕСТВЕННОЙ УБЫЛИ НАСЕЛЕНИЯ

ЗА ЯНВАРЬ-ИЮЛЬ 2023 ГОДА, НА 1 000 ЧЕЛОВЕК НАСЕЛЕНИЯ

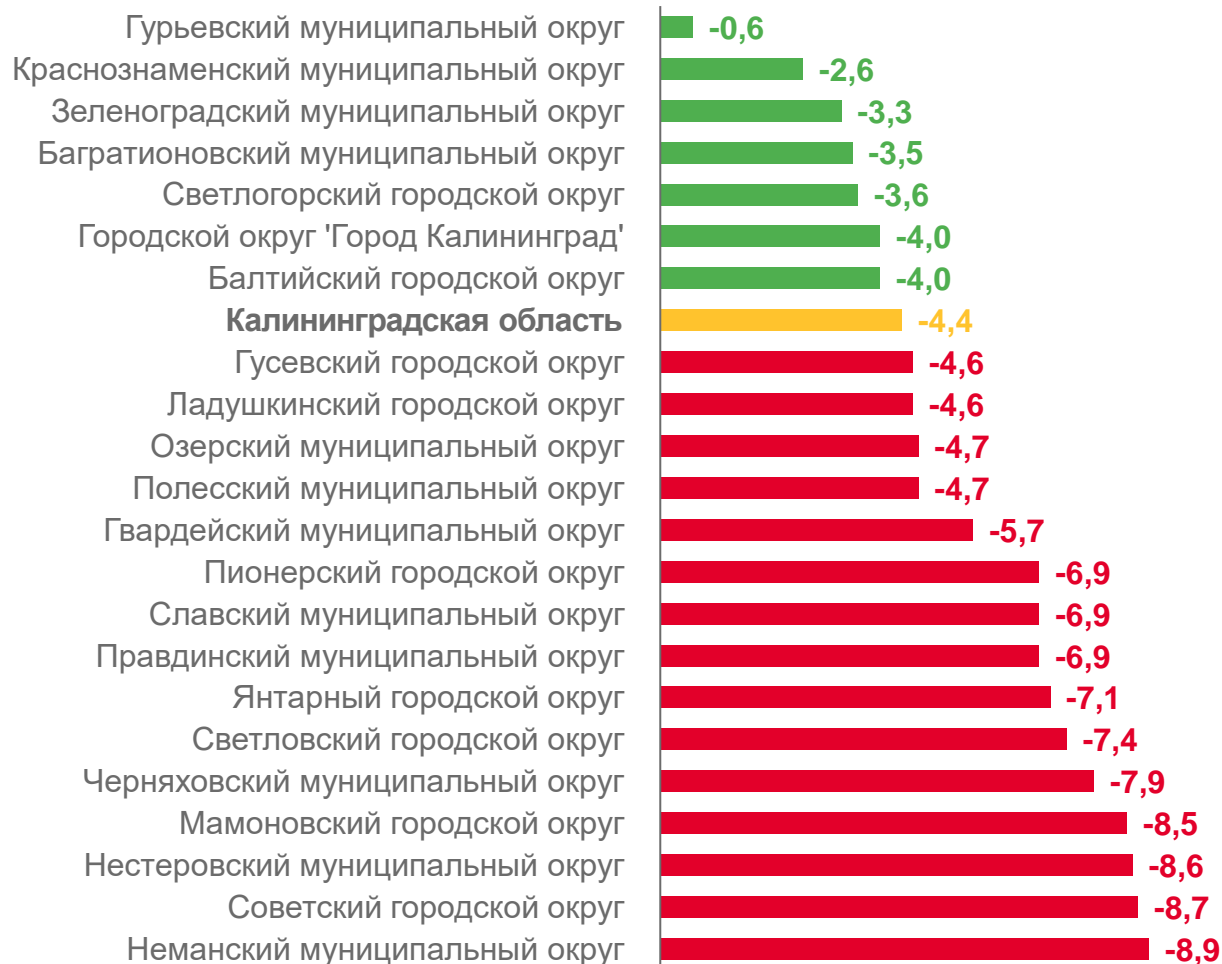
## Муниципальные образования Калининградской области

**7** муниципальных образований

значение показателя **выше**,  
чем в среднем по области

**15** муниципальных образований

значение показателя **ниже**,  
чем в среднем по области





# ЧИСЛО ЗАРЕГИСТРИРОВАННЫХ РОДИВШИХСЯ

ЧЕЛОВЕК

**4 353** человека

За январь-июль 2023

**4 959** человек

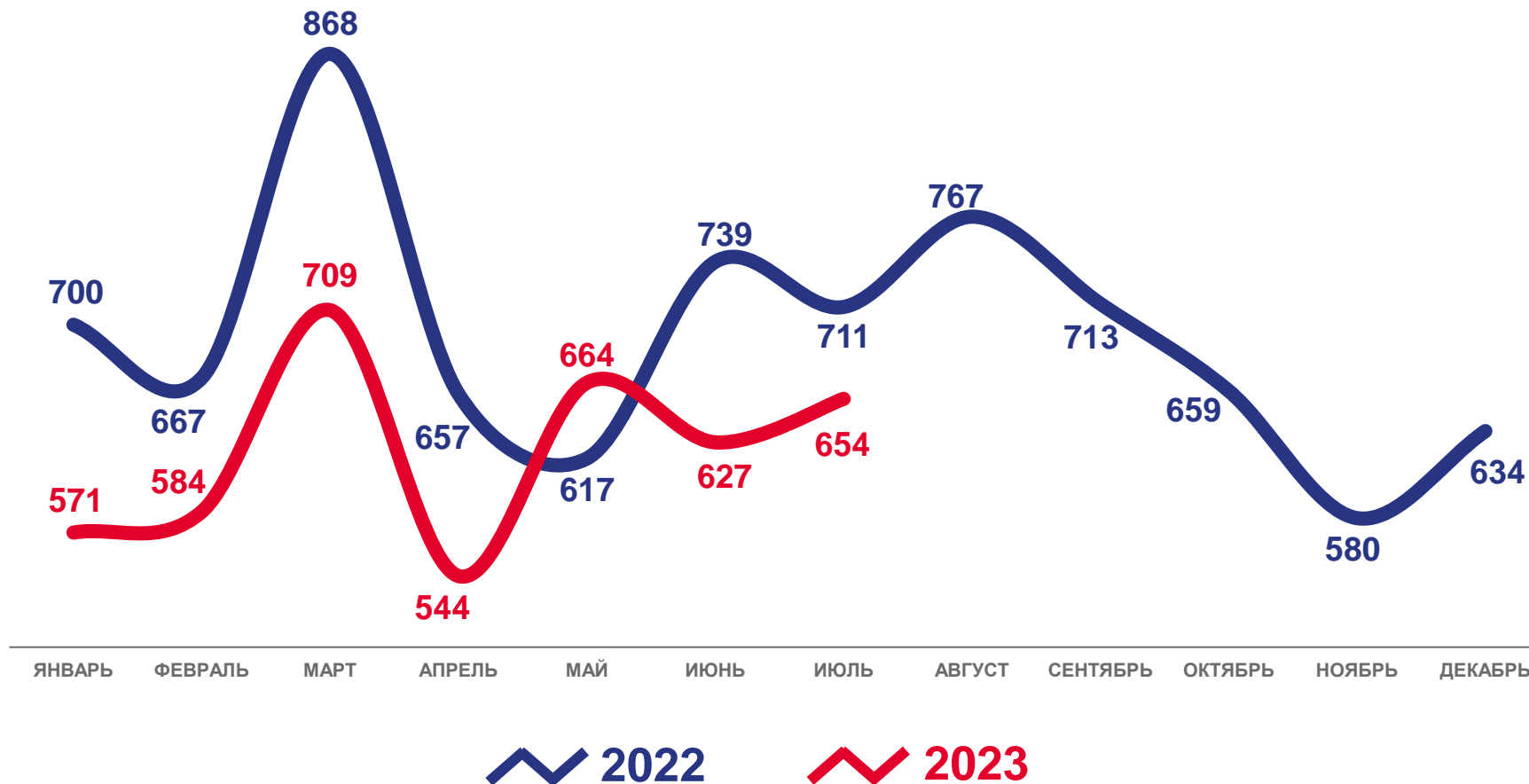
За январь-июль 2022

**87,8%**

К январю-июлю 2022 года

**7,3 ‰** в расчете на 1 000 человек населения

Коэффициент рождаемости за январь-июль 2023





# РАСПРЕДЕЛЕНИЕ ЗАРЕГИСТРИРОВАННЫХ РОДИВШИХСЯ

ЗА ИЮЛЬ 2023 ГОДА, ЧЕЛОВЕК

Зарегистрированные  
родившиеся  
по полу

Мальчики

**361**

Девочки

**293**

Зарегистрированные родившиеся  
по очередности их рождения у матери,  
в % ко всем родившимся



Зарегистрированные  
родившиеся  
по типам поселений

Городская местность

**507**

Сельская местность

**147**





# КОЭФИЦИЕНТЫ РОЖДАЕМОСТИ

ЗА ЯНВАРЬ-ИЮЛЬ 2023 ГОДА, НА 1 000 ЧЕЛОВЕК НАСЕЛЕНИЯ

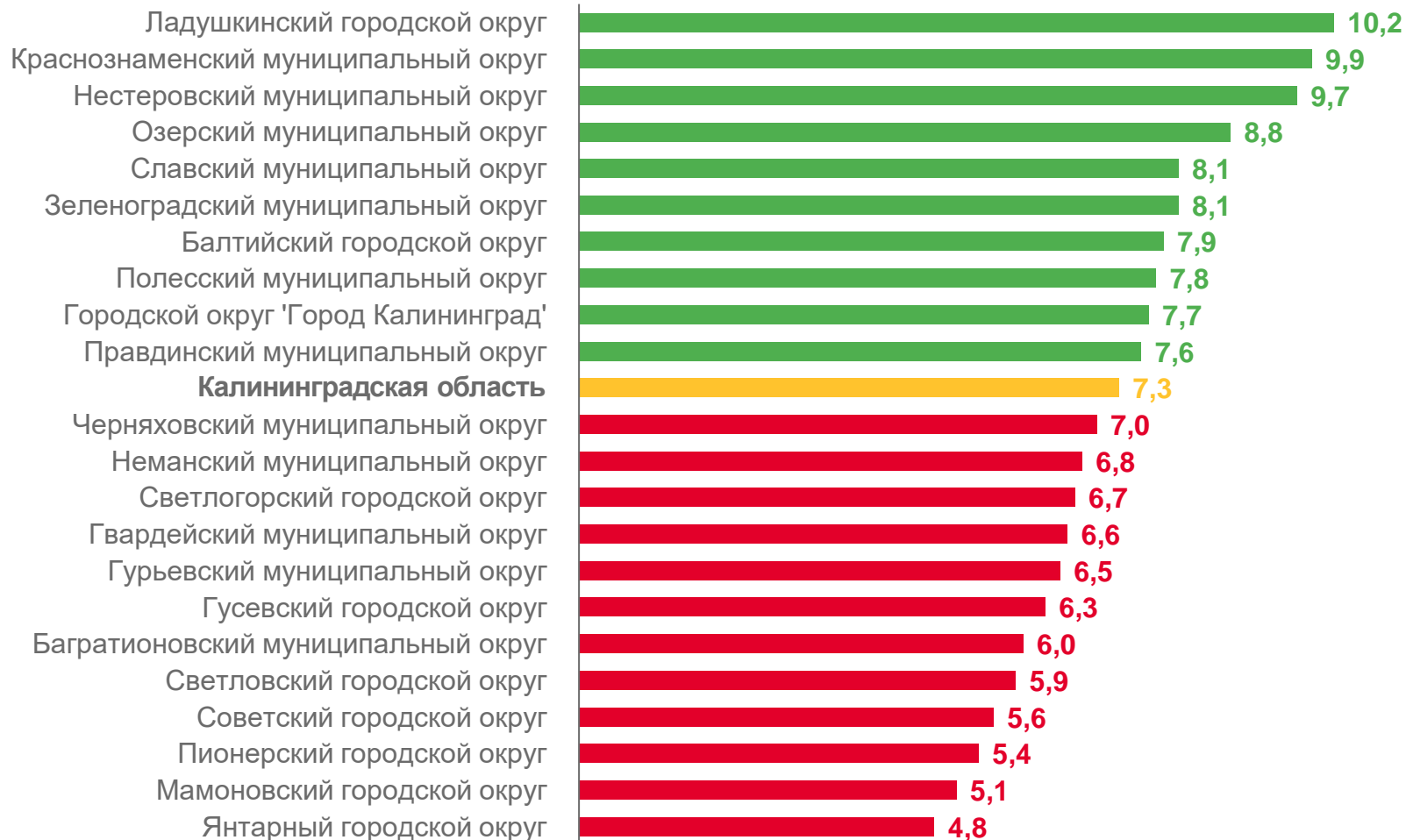
## Муниципальные образования Калининградской области

**10** муниципальных образований

значение показателя **выше**,  
чем в среднем по области

**12** муниципальных образований

значение показателя **ниже**,  
чем в среднем по области





# ЧИСЛО ЗАРЕГИСТРИРОВАННЫХ УМЕРШИХ

ЧЕЛОВЕК

**7 007**

человек

За январь-июль 2023

**7 905**

человек

За январь-июль 2022

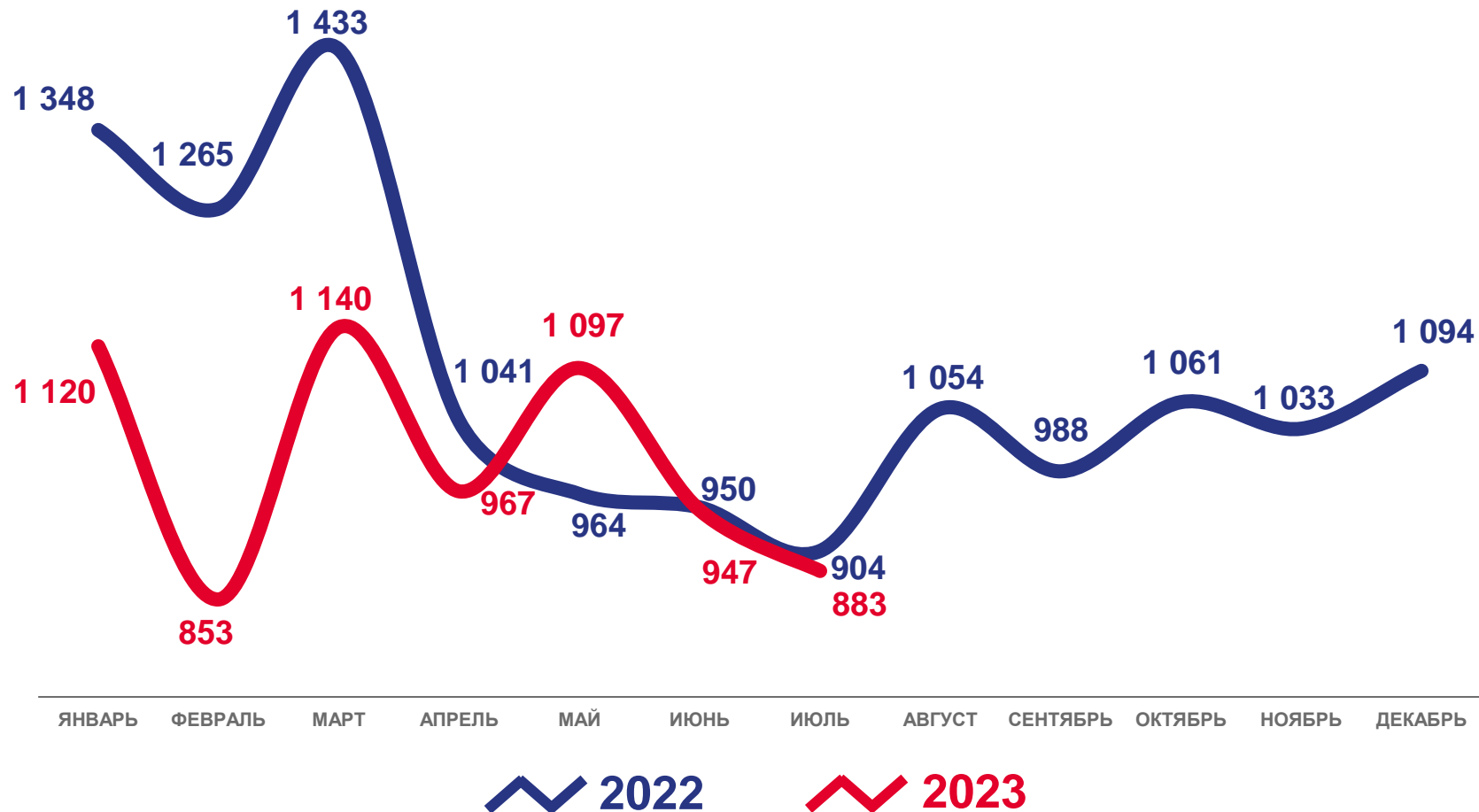
**88,6%**

К январю-июлю 2022 года

**11,7‰**

в расчете на 1 000 человек населения

Коэффициент смертности  
за январь-июль 2023







# КОЭФФИЦИЕНТЫ СМЕРТНОСТИ

ЗА ЯНВАРЬ-ИЮЛЬ 2023 ГОДА, НА 1 000 ЧЕЛОВЕК НАСЕЛЕНИЯ

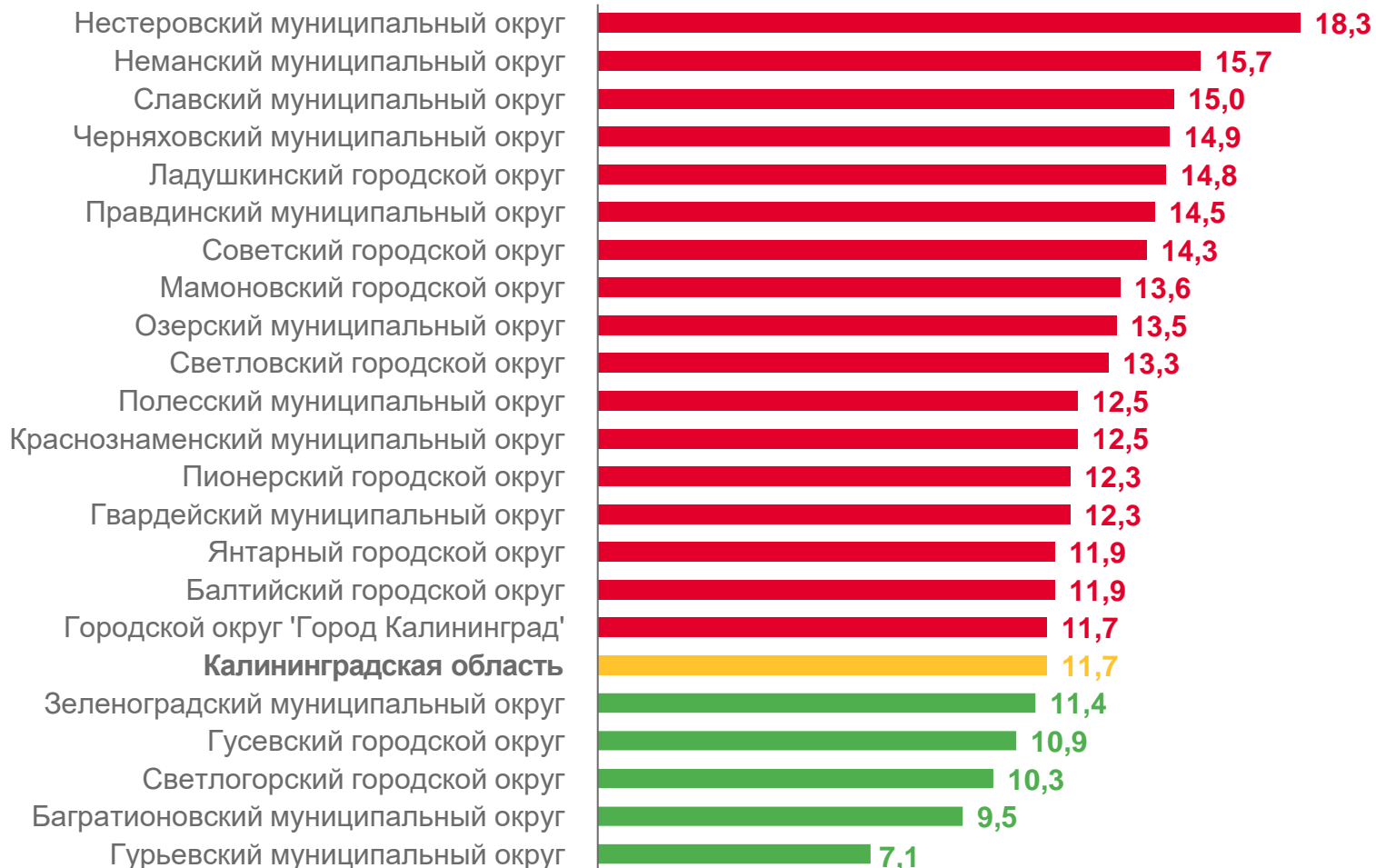
## Муниципальные образования Калининградской области

**17** муниципальных образований

значение показателя **выше**,  
чем в среднем по области

**5** муниципальных образований

значение показателя **ниже**,  
чем в среднем по области





# РАСПРЕДЕЛЕНИЕ ЗАРЕГИСТРИРОВАННЫХ УМЕРШИХ

ПО ПОЛУ И ВОЗРАСТНЫМ ГРУППАМ

Число зарегистрированных  
умерших  
за июль 2023 года

**883**

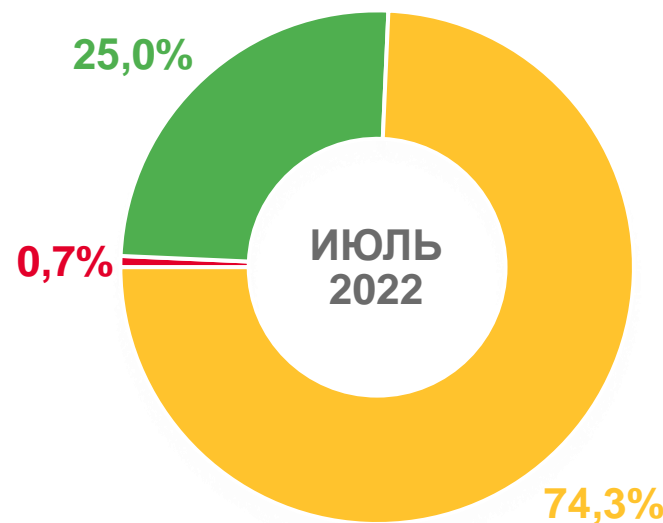
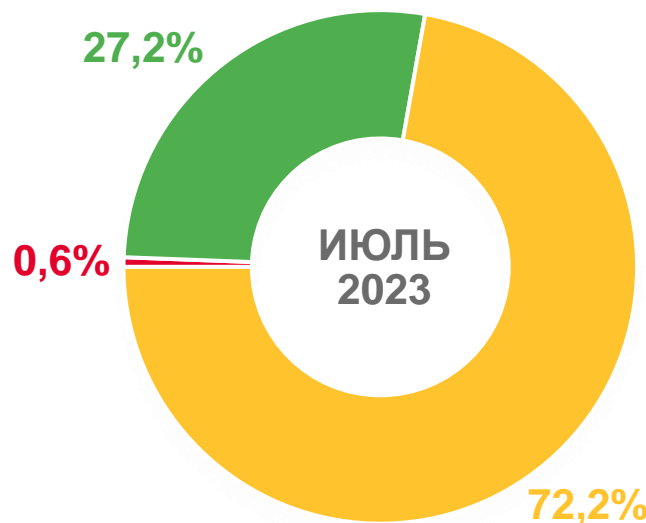
человека

**423**

мужчины

**460**

женщин



Число зарегистрированных  
умерших  
за июль 2022 года

**904**

человека

**445**

мужчин

**459**

женщин

- Моложе трудоспособного  
(мужчины и женщины в возрасте 0-15 лет)
- Трудоспособного  
(мужчины в возрасте 16-61 лет, женщины - 16-56 лет)
- Старше трудоспособного  
(мужчины в возрасте 62 и более лет,  
женщины - 57 и более лет)





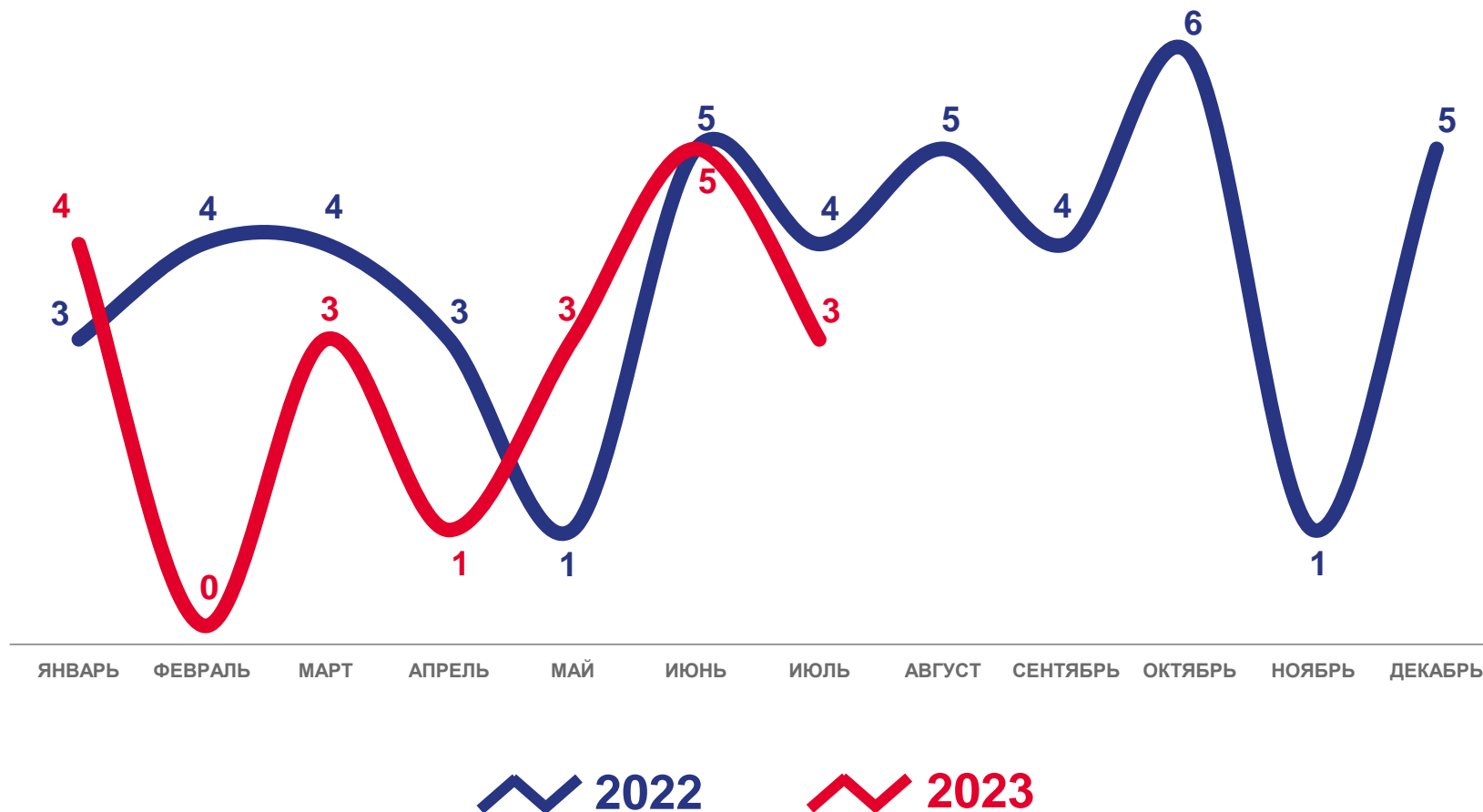
# ЧИСЛО ЗАРЕГИСТРИРОВАННЫХ УМЕРШИХ В ВОЗРАСТЕ ДО 1 ГОДА ЧЕЛОВЕК


**19** детей  
За январь-июль 2023

**24** ребенка  
За январь-июль 2022

**79,2%**  
К январю-июлю 2022 года

**4,1 ‰** в расчете на 1 000  
человек населения  
Коэффициент младенческой  
смертности за январь-июль 2023





# ЧИСЛО ЗАРЕГИСТРИРОВАННЫХ БРАКОВ

ЕДИНИЦ

**4 108** браков

За январь-июль 2023

**4 295** браков

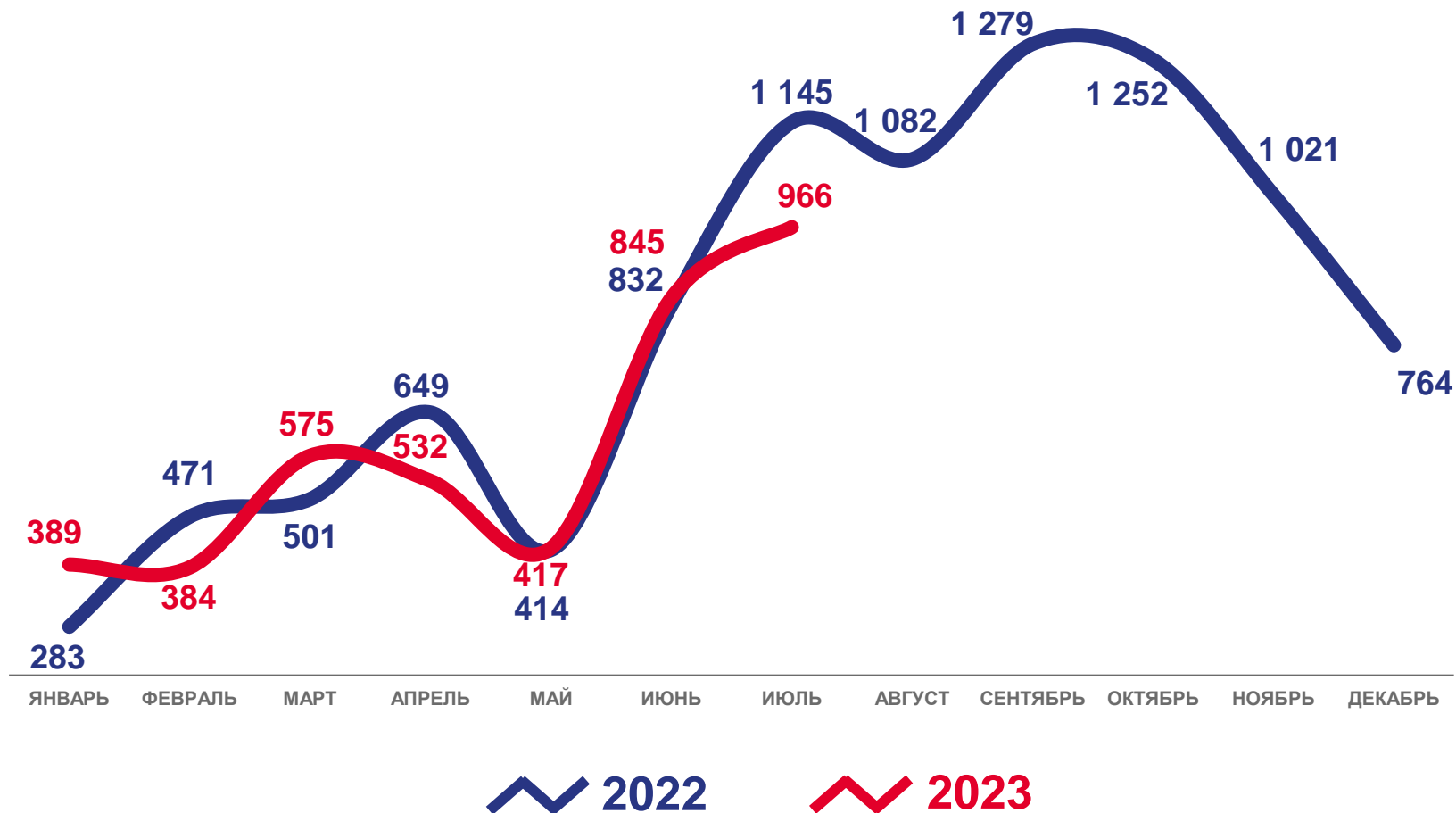
За январь-июль 2022

**95,6 %**

К январю-июлю 2022 года

**6,9 ‰** в расчете на 1 000 человек населения

Коэффициент брачности за январь-июль 2023





# ЧИСЛО ЗАРЕГИСТРИРОВАННЫХ РАЗВОДОВ

ЕДИНИЦ

## 3 349

разводов

За январь-июль 2023

## 3 102

развода

За январь-июль 2022

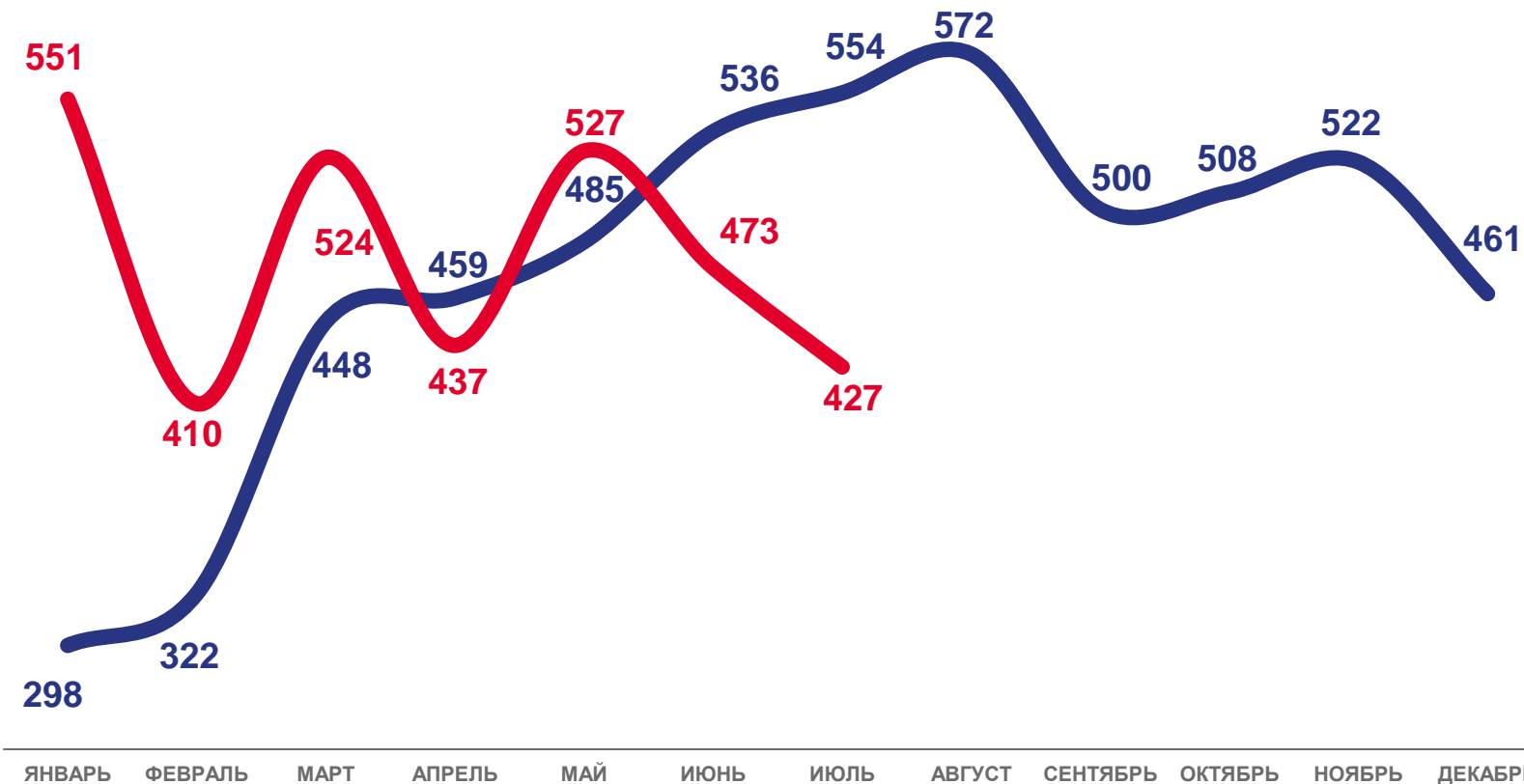
## 108,0 %

К январю-июлю 2022 года

## 5,6 ‰

в расчете на 1 000  
человек населения

Коэффициент разводимости  
за январь-июль 2023



2022

2023

